

€ 2,90 Österreich € 3,30

Rund um mobiles Reisen

5 | 2024

CAMPING

B 2035 E

Alles zu Zelten, Typen und Technik

Burgund: Die Schatzkiste Frankreichs



Zu gewinnen: Soundbar von Megasat, faltstuhl von Movera, Trinkflasche von MultiBev

Hobbys Beachy: ein Lebensgefühl



la strada Avanti EB



Kleinenhof Family Resort: Preisgekrönt entspannen im Nordschwarzwald



Familienrallye des DCC



Druckprodukt mit finanziellem Klimabeitrag
ClimatePartner.com/10389-2404-1003



Baureihe kompakt – Caravans: Adria Aviva



Der slowenische Hersteller hat seine Einsteiger-Baureihe zur laufenden Saison in Sachen Ex- und Interieur nochmal verfeinert sowie die Serienausstattung komplettiert. Zur Auswahl stehen aktuell sechs leichte Modelle, deren Grundrisse auf Paare und Familien zugeschnitten sind.

Eine Baureihe hat viel mehr zu bieten, als nur einen Grundriss! Wir stellen Ihnen in jeder CAMPING eine komplette Caravan-Baureihe vor. Denn Sie sollten sich immer ein Bild machen – bevor Sie sich für einen Grundriss entscheiden!

Die in der Einsteiger-Klasse angesiedelte Aviva-Baureihe richtet sich mit ihren attraktiven Preisen an die junge Klientel. Dabei sind alle wesentlichen Ausstattungsmerkmale, wie beispielsweise GFK-Dach, Antischlingerkupplung, Warmwasserversorgung und 50-l-Frischwassertank enthalten.

Dennoch glänzt die Baureihe mit einem niedrigen fahrfertigen Leergewicht. Verantwortlich hierfür sind insbesondere die optimierte Möblierung mit einfachen Schiebetüren an den Oberschränken sowie die Ausrüstung mit leichten Kunststoffboxen im Küchenbereich, anstatt schwererer Auszüge und

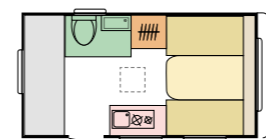
Fachböden. Auch im Außenbereich wurde auf überflüssige Gimmicks verzichtet. So präsentiert sich der aktuelle Aviva im eher schlichten Outfit mit nur sparsam verwendeten Anbau- und Dekorelementen. Gefallen kann das markante Heckwanddesign mit den modularen LED-Rückleuchten.

Eine gelungene Überraschung verbirgt sich hinter der wagenbreiten Klappe des Deichselkastens. Hier befindet sich ein pfiffiges Stausystem, das bereits zur Serienausstattung gehört. Rechts und links neben dem separat gekapselten Abteil für die zwei Elf-Kilo-Flaschen haben noch je zwei Plastik-

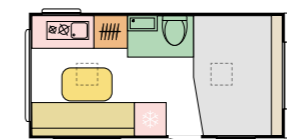
Familiengerechtes Gespann für die große Urlaubsreise



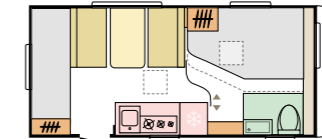
Modell	360 DK	422 PY	472 PK	492 LU	522 PT	563 PT
Preis ab (Euro)	15.399	20.499	20.499	21.299	20.899	23.899
Länge (cm)	548	624	664	685	706	761
Breite (cm)	209	230	230	230	230	246
Gewicht (kg)	1.000	1.350	1.350	1.350	1.350	1.500



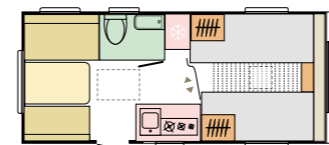
360 DK



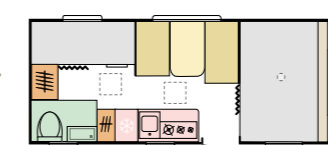
422 PY



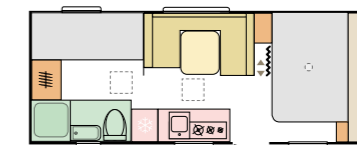
472 PK



492 LU



522 PT



563 PT



Familiengerecht: der 472 PK

boxen Platz, die sich an den rückwärtigen Lochblechen einhängen lassen und mit Spanngurten gesichert werden. Optional gibt's noch drei gespannte Drahtseile auf der Klappeninnenseite, so dass eine regensichere Wäscheleine entsteht.

Die bisher fünf bewährten Grundrisse werden um die interessante Modellvariante 422 PY ergänzt, die sich durch ein großes Panoramaheckfenster auszeichnet. Die funktionale Einteilung beinhaltet im Bug das quer gestellte Doppelbett. Dahinter folgen auf der rechten Seite die Seitensitzbank mit dem absenkbaaren Tisch und auf der linken Seite der Wasorraum, Kleiderschrank und Küchenblock.

Innen zeigt sich der Aviva im frischen Möbeldesign, das sich aus warmen Holzdekor und den hel-

len Frontelementen zusammensetzt. Die Möblierung aus leichtem Sperrholz ist zwar von einfacher Machart, aber mit soliden Beschlägen und praktischen Schiebetüren an den Hängeschränken ausgestattet sowie insgesamt ordentlich verarbeitet.

Alle Modelle sind mit einem vollverzinkten Alko-Chassis mit Längslenkerachse, Stoßdämpfer und Antischlingerkupplung bestückt. Für die großen Familienmodelle 522 und 563 wird optional eine Auflastung auf 1.500 bzw. 1.800 Kilogramm angeboten. Aber auch das kompakte Einzelbetten-Modell 495 LU kann von 1.350 auf 1.500 Kilogramm aufgelastet werden.

Text: Siegfried Semper/
Fotos, Skizzen: Adria

Daten:
Gesamtlängen: von 5,48 bis 7,51
Aufbaulängen: von 4,15 bis 6,41
Gesamtbreiten: von 2,09 bis 2,46 m
Außen-/Innenhöhe: 2,59/1,95 m
Gesamtgewicht: von 1.000 bis 1.500 kg
Preise: von 15.399 bis 23.899 Euro
Serienausstattung: Alko-Fahrwerk mit Längslenkerachse, Stoßdämpfer und Antischlingerkupplung. Aufbau in Sandwichbauweise mit Styropor-Isolierung, Seitenwände mit Alu-Hammerschlagblech, Heck mit Glattblech, GFK-Dach, ABS-Formteile an Bug und Heck. Gesamtwandstärken Dach/Wände/Boden 23/24/40 mm. Vorzeltleuchte. Sperrholzmöbel im hellen Holzdekor mit cremefarbig abgesetzten Fronten, PVC-Bodenbelag, Festbetten mit Holzlattenrost und Kaltschaummatratzen. Herd mit Glasabdeckung, Edelstahlspüle, 80/140 l Absorber-Kühlschrank mit Gefrierfach, herausnehmbare Ablagebehälter im Küchenunterschrank, Dometic Cassette-Toilette, 50-l-Frischwassertank mit Tauchpumpe, 20-l-Abwassertank rollbar, Truma Therme, Truma Heizung S 3004, 230/12 Volt Umformer 240 Watt, LED/Halogen-Beleuchtung
Zubehör-Tipps: Fliegenschutz an Eingangstür oben 199,-Euro
Panorama-Dachhaube MidiHeki (statt MiniHeki) 199,- Euro



Küche mit viel Arbeitsfläche



KURZ VORGESTELLT

Funktionelles Ex- und Interieur zum kleinen Preis - das verspricht der Premio Life im Einsteigerbereich. Wir haben den trendigen Bürstner mit dem interessanten Paargrundriss 480 TS einmal näher betrachtet.

Interessanter Paar-Einsteiger

Bürstner Premio 480 TS

Mit seiner gradlinigen Inneneinrichtung folgt der Premio Life insbesondere den Ansprüchen der jüngeren Käuferschicht. Die moderne Kombination von warmen Holztönen im Brava Dekor und den hellen Korpusteilen sorgt für ein prima Raumgefühl.

Der Grundriss im 480 TS bietet mit seiner kompakten Aufbauhöhe schon fast großzügige Platzverhältnisse für einen Zweipersonenhaushalt. Insbesondere der Einstieg im hinteren Bereich erzeugt auf Anhieb ein tolles Raumgefühl mit freien Blickachsen und diversen Fensterflächen in Richtung Bug.

Das französische Bett seitlich im Bug misst eine Liegefläche von 200 mal 160 Zentimetern und ist mit einer komfortablen Kaltschaummatratze auf dem Holzlattenrost bestückt.

Die seitliche Gegensitzgruppe bietet zwei Personen ausreichende Bequemlichkeit. Da der Einhängetisch auch in unterer Position eingehängt werden kann, lässt sich mit den Zusatzpolstern ein 170 Zentimeter langes Gästebett herstellen. Die gegenüberstehende Schrankzeile beinhaltet den deckenhohe Wäscheschrank, den Kleiderschrank mit unten eingebauter Truma-Heizung sowie den hohen 142-l

Kompressor-Kühlschrank mit einem Türfach darunter. Dahinter folgt der Waschraum auf kompakter Grundfläche, dessen Ausstattung alles Wesentliche enthält.

Der knapp 1,2 Meter breite Küchenblock im Heck glänzt mit vielfältigen Stauräumen im Ober- und Unterschrank. Dazu präsentiert sich die Arbeitsfläche zusammen mit den getrennten Glasabdeckungen von Herd und Spüle in angemessener Größe. Bemerkenswert in dieser Fahrzeugklasse sind die elektrische Zündung am Dreiflammherd sowie der separat installierte Einhebelmischer mit hohem Wasseranlauf.

Beim Aufbau vertraut der Bürstner auf die bewährte Sandwich-Bauweise mit Holzgerippe und Styropor-Isolierung. Während die Seiten mit Alu-Blech in Hammerschlagstruktur beplankt sind, warten Bug, Heck und Dach mit hagelresistentem GFK auf. Komplettiert wird der Aufbau mit soliden ABS-Formteilen.

Insgesamt bietet der leichte Premio Life 480 TS viel Raum zum wohlfühlen, jede Menge Staumöglichkeiten sowie ein attraktives Preis-Leistungsverhältnis.

Text: Siegfried Semper / Fotos: Bürstner

Technische Daten

Gesamtlänge	7080 mm
Aufbaulänge	5930 mm
Außenbreite	2120 mm
Außenhöhe	2610 mm
Stehhöhe	1950 mm
Eigenmasse	990 kg
Gesamtmasse	1.200 kg
Zuladung	210 kg
Reifen	185 R 14 C
Garantie	18.800 Euro

TS
steht für Toilettenraum und feste Schalfstätte



Der Interieur glänzt mit hellen Möbelfronten in Kombination mit Eiche-Dekor und angesagte Polsterwelten



Das große Doppelbett mit hochwertiger Matratze garantiert komfortable Nachtruhe



Im kompakten Waschraum bietet das Schwenk-WC genug Bewegungsfreiheit



Fendt Diamant 560 SGW

Die Funktionsbereiche Küche und Sanitär präsentieren sich mit kompletter Ausstattung und hoher Praxistauglichkeit. An Wasservorrat können im Frischwassertank 45 Liter, im Boiler 10 Liter und im Spülwassertank der Toilette 15 Liter gebunkert werden. Eine Tauchpumpe übernimmt den Transport zu den Zapfstellen in Küche und Bad. Der rollbare Abwassertank fasst 24 Liter und ist serienmäßig an Bord. Problemlos funktionierte übrigens das perfekt verlegte Abwasser-Rohrsystem zum Auslauf an der linken Seite.

Küche

Etwas knapp fällt der gut einen Meter breite Unterschrank aus, da nur wenig Arbeitsfläche vorhanden ist. Immerhin kann durch die Glasabdeckungen von Herd und Spüle zusätzliche Fläche generiert werden. Ausreichend Staumöglichkeiten bieten der zweitürige Hängeschrank sowie der Vorratsauszug unter dem Backofen und die drei Schubladen daneben, die selbstverständlich rollengelagert sind und mit leise schließenden Selbstzug und sicheren Pushlocks bestückt sind.

Zu erwähnen ist die serienmäßige Thetford Triplex Kombination mit Dreiflammherd, Backofen und Grill sowie Zündautomatik und Glasabdeckung. Zwei 230 Volt Steckdosen, eine helle

LED-Lichtleiste sowie die indirekte Beleuchtung über den Hängeschrank und an der Fenstereinfassung komplettieren die Ausstattung.



Die beleuchtete Fenstereinfassung aus pflegeleichtem Material gefällt auf Anhieb

schränken und an der Fenstereinfassung komplettieren die Ausstattung.

Pluspunkte sammelt auch der 154-l-Slim-Tower Kühlschrank mit herausnehmbarem Gefrierfach und beidseitig zu öffnender Tür. Allerdings stören die deutlich wahrnehmbaren Laufgeräusche des Kompressor-Kühlschranks. Am Display lässt sich aber eine Nacht-Einstellung aktivieren, die den Geräuschpegel reduziert.



Kompakte Küche mit kompletter Ausrüstung und ausreichend Stauraum



Auch optisch ansprechender Waschraum mit genug Platz am Waschbecken und auf dem Bank-WC

Auch hinter dem leistungsstarken VW Touareg 3.0 V6 TSI eHybrid (Systemleistung 280 kW/381 PS) überzeugte der Fendt Diamant 560 SGW mit tadellosen Nachlaufmanieren

Sanitär

Im Waschraum gefallen neben der ansprechenden Einrichtung ebenso das formschöne Bank-WC mit ausgezeichneter Bewegungsfreiheit sowie das Waschbecken-Formteil aus pflegeleichtem Mineralwerkstoff, der solide Einhebelmischer und die große Spiegelfläche samt Beleuchtung. Hinzu kommen die zahlreichen Ablagen und der geräumige Hängeschrank für die Aufnahme der Badutensilien.

Das große Milchglasfenster zur optimalen Be- und Entlüftung sowie die stabile Holztür mit bedienungsfreundlicher Drückergarnitur und Schließfalle machen die Ausstattung komplett.

Im letzten Teil des Praxis Check+ befassen wir uns mit den Kriterien Heizung und Fahreigenschaften, sowie mit der ausführlichen Gesamtbewertung, die in einer übersichtlichen Punktetafel zusammen gefasst ist.

Text und Fotos: Siegfried Semper